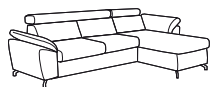
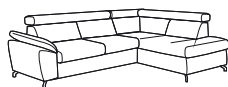


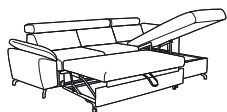
szer. / głęb. / wys.
width / depth / height



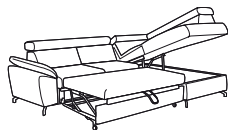
2RCL/1SWP
2650/1710/810-960



2RCL/X90K1STP
2660/2030/810-960



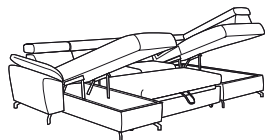
2RCL/1SWP
2650/1710/810-960
powierzchnia spania 1240/1920
sleep surface 1240/1920



2RCL/X90K1STP
2660/2030/810-960
powierzchnia spania 1240/1920
sleep surface 1240/1920



1SWL/2RC0/X90K1STP
3360/2030/810-960



1SWL/2RC0/X90K1STP
3360/2030/810-960
powierzchnia spania 1240/2490
sleep surface 1240/2490



ALOE

vero



DOSTĘPNE ELEMENTY:

- kolekcja kilku narożników z funkcją spania

ALOE

KONSTRUKCJA:

- siedziska na bazie poliuretanowej wysokoelastycznej pianki HR (High Resiliense Foam), która daje poczucie idealnej miękkości i elastyczności, zapewniając jednocześnie dłuższą żywotność (sprężystość) siedziska

ROZWIĄZANIA FUNKCJONLNE:

- zagłówki o regulowanej wysokości
- schowek m.in. w szeslongu (element narożnika)

ALOE



ALOE



ALOE



ALOE



ALOE

